

PADLET



padlet

| | | | |
|---|--|---|--|
|  Mural PRÉ-VISUALIZAR Agrupe o conteúdo em um layout no estilo tijolinhos. SELECIONAR |  Tela PRÉ-VISUALIZAR Distribua, agrupe e conecte o conteúdo do jeito que quiser. SELECIONAR |  Lista PRÉ-VISUALIZAR Simplifique a organização do conteúdo em um feed vertical fácil de ler. SELECIONAR |  Grade PRÉ-VISUALIZAR Organize o conteúdo em linhas de caixas. SELECIONAR |
|  Coluna PRÉ-VISUALIZAR Agrupe o conteúdo em uma série de colunas. SELECIONAR |  Conversa PRÉ-VISUALIZAR Comuniquem-se em um ambiente semelhante a um bate-papo. SELECIONAR |  Mapa PRÉ-VISUALIZAR Adicione conteúdo a pontos em um mapa. SELECIONAR |  Linha do tempo PRÉ-VISUALIZAR Posicione o conteúdo em uma linha horizontal. SELECIONAR |

:Padlet

[Fazer login](#)

[Página inicial](#)

[Produto](#)

[Assinaturas](#)

[Sobre](#) [Vagas](#) [Privacidade](#)
[Mais](#)

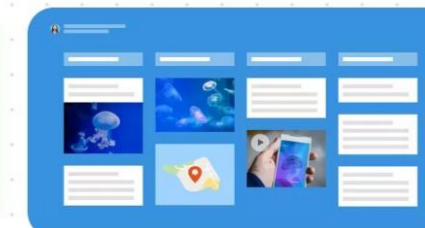
[?](#) [👤](#) [Português](#)

Que dia lindo.

Tão lindo quanto o que você pode criar aqui.

[Inscrever-se gratuitamente](#)

[Instalar o app para Windows](#)





PADLET

Padlet é uma ferramenta digital que permite a criação de um mural ou quadro virtual dinâmico e interativo para registrar, guardar e partilhar conteúdos (imagens, vídeos, documentos de texto).

O Padlet possibilita aos alunos realizar tarefas e/ou criar as suas próprias ideias sobre um determinado tema.

Permite-nos partilhar tudo o que é criado na plataforma com outros utilizadores do serviço, o que facilita a gestão de trabalho de equipa.

Principalmente na área da educação, os murais criados no Padlet, que podem ser partilhados com outras plataformas como o Google Classroom (Google Sala de Aula), funcionam como uma nova modalidade para armazenar e distribuir atividades para os alunos ou para as suas famílias.

Possui uma versão totalmente gratuita que funciona em diversos dispositivos.



PADLET

TUTORIAIS

<https://youtu.be/GkzFY151XhQ>

<https://padlet.com/>

O que é?

<https://www.youtube.com/watch?v=F-LRgH6dngI>

Tutorial criar e partilhar

<https://www.youtube.com/watch?v=JCOtSQLwxiY&t=11s>

Tutorial criar aplicações no padlet

<https://www.youtube.com/watch?v=VOnnm7IZIHM>





PADLET - Alguns exemplos -


padlet

Brígida Coelho • 8M


Sala Verde JI D

Somos Felizes


Diana




Olá eu sou a Diana, adoro andar aos saltos e brincar com os meus amigos na sala verde. Tenho 5 anos.




Djenifer




Eu sou a Djenifer e tenho 5 anos, vim este ano para esta escola e gosto muito de brincar com os amigos. Gosto de desenhar e brincar no parque.



Lara




Luna



Martim

Eu sou o Matim mas vou fazer 6 para a escola para Nelsinho e com



+



padlet

Isabel Matos Aesa • 9M

Emoções

Explorando as nossas emoções

Vamos descobrir as nossas emoções com o Monstro das Cores



de Anna Lennas
(adaptação)
Nuvem de Letras

YouTube